

SUVAS

Caratteristico è lo sviluppo orizzontale per poter essere collocato anche e soprattutto

sopra la vasca da bagno. Suvas è stato progettato poco sporgente (5,5 cm nella parte

minima e 9,5 nella parte massima) per ingombrare il meno possibile.

DIMENSIONI

Larghezza: 137,8 cm
Altezze: 50 / 60 / 75 cm
Profondità: 7,5 cm
Sporgenza: 9,5 cm

SUVAS 1

sporgenza a sinistra



€4,2

SUVAS 2

sporgenza centrale




€4,2

SUVAS 3


sporgenza a destra




€4,2



SUVAS 50-140



SUVAS 60-140



SUVAS 75-140



EN 442 Watt Δt 50 K

MODELLO	Watt Δt 50 K	▲▼ i.a. cm	Altezza cm	Larghezza cm	Peso M Kg	Volume V dm ³	Resistenza elettrica classe I W
SUVAS.. 50-140	644	123,8	50	137,8	7,0	2,17	400
SUVAS.. 60-140	800	123,8	60	137,8	8,7	2,69	650
SUVAS.. 75-140	1034	123,8	75	137,8	11,3	3,47	-
SUVAS-CROM.. 50-140	515	123,8	50	137,8	7,0	2,17	400
SUVAS-CROM.. 60-140	640	123,8	60	137,8	8,7	2,69	650
SUVAS-CROM.. 75-140	827	123,8	75	137,8	11,3	3,47	900

• Interasse con valvole reverse Brem

A richiesta Suvas su misura con tolleranze ± 3 mm; allegare disegno per preventivo con:
- altezze fino a 100 cm
- lunghezze tubi radianti fino a 3 m
- curvature con lati dritti minimo 15 cm
- curvature multiple su lunghezze superiori
- raggio curvatura minimo 15 cm

ESECUZIONI DI SERIE

Colore bianco sablé SB9010, mensole bianche
Finitura cromata con mensole cromate
Valvola di sfiato $\varnothing 1/8''$ - Tolleranze ± 3 mm
Pressione massima di esercizio 8 bar

ESECUZIONI A RICHIESTA

Verniciatura tabella colori Brem +15/35%
L'altezza viene ridotta di 4 cm (H1) per:
- attacchi laterali (H1-4cm) Art. AL 42,60€
- attacchi EG (i.a.L-1,8cm) Art. AVR 48,60€

ATTACCHI DI SERIE

REG $\varnothing 1/2''$
Valvole reverse
*M Manicotto resistenza incluso
Versione elettrica (H-4cm)

