

SUIT-V

La caratteristica dei tubi piatti assemblati, dove il collettore ed i tubi piatti sono accostati fra loro perfettamente integrati in un solo piano, la si ritrova in SUIT-V. Qui però l'impiego del corpo scaldante è previsto in orizzontale.

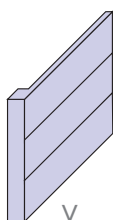
La piastra, anche nella versione orizzontale, può essere costruita semplice o doppia. L'inserimento di lamelle sul retro, contribuisce ad aumentare le rese. Le versioni con tubi orizzontali sono:

V piastra a tubi piatti orizzontali
 VL piastra a tubi piatti e lamelle sul retro,
 VLV piastra con lamelle e piastra sul retro,
 V-2 doppia piastra a tubi orizzontali,
 VL-2 doppia piastra con doppie lamelle.

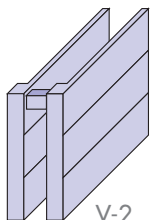
MODELLO SUIT-V.
 con tubi piatti orizzontali

H = da 28 a 168 cm
 (ogni 7 cm)

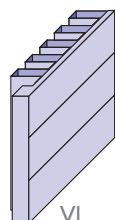
L = da 50 a 600 cm
 (ogni 10 cm)



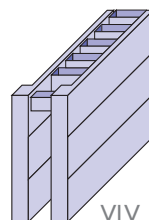
V



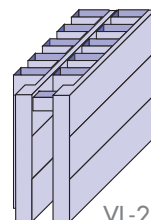
V-2



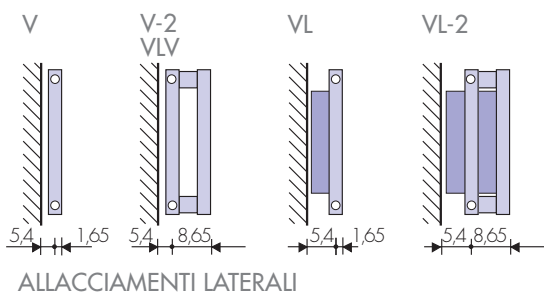
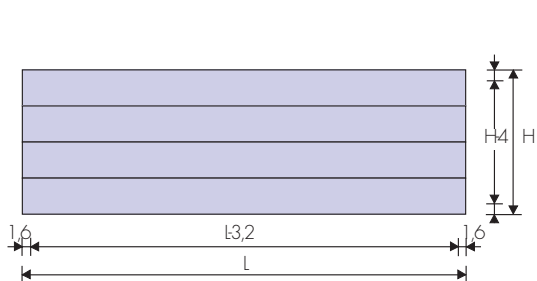
VL



VLV

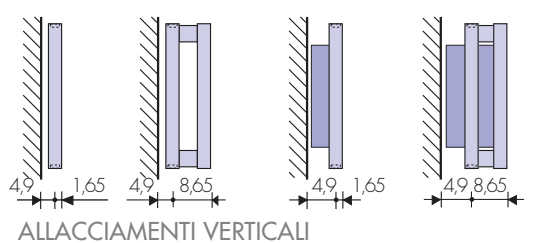
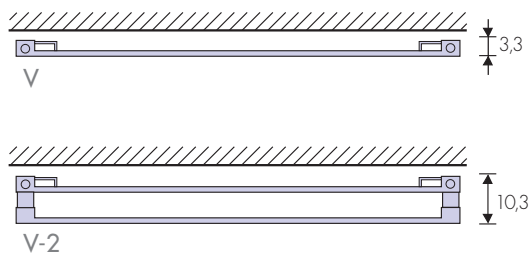
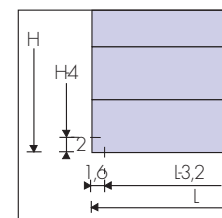


VL-2



ALLACCIAMENTI LATERALI

INTERASSE ATTACCHI
 MODELLO V

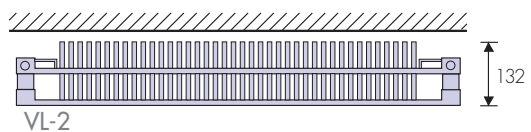
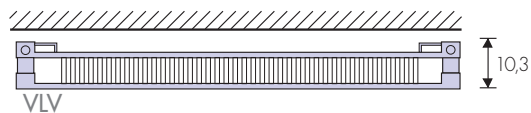
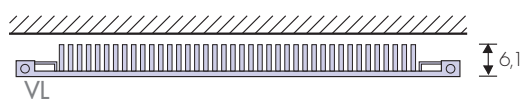


ALLACCIAMENTI VERTICALI

ATTACCHI STANDARD

Attacchi verticali EG
 ▲▽ int.att.= L-3,2 cm

Attacchi laterali
 ▲▽ int.att.= H-4 cm



PIASTRE DOPPIE
 Mandata e ritorno sulla
 piastra posteriore



ATTACCHI per VALVOLE REMOTE

ORDINE

Indicare: il modello (L indica la lamellatura) con altezza e altezza lamelle, lunghezza in cm; l'allacciamento e il colore
 es.: VL 42/28-180, AC ø 1/2", RAL 1023

ESECUZIONI DI SERIE

Allacciamento EG ø 1/2" - Tolleranze ± 3mm
 Verniciatura colore bianco sablé SB9010,
 Mensole zincate - Valvola di sfogo ø 1/8"
 Pressione d'esercizio 6 bar, a richiesta 10 bar

ESECUZIONI A RICHIESTA

Verniciatura tabella colori Brem fino a 3 mt
 (oltre richiedere fattibilità) +15/35%
 Fissaggi e allacciamenti pag. 238-241
 Dimensioni su misura a richiesta

MODELLO	L cm	EN 442 Watt Δt 50 K														
		50	60	70	80	90	100	110	120	140	160	180	200	220	240	
V28	H cm															
VL28/28		144w	173w	202w	230w	259w	288w	317w	346w	403w	461w	518w	576w	634w	691w	
V28-2		314w	377w	440w	502w	565w	628w	691w	754w	879w	1005w	1130w	1256w	1382w	1507w	
V35		256w	307w	358w	409w	460w	511w	562w	613w	715w	818w	920w	1022w	1124w	1226w	
VL35/35		178w	213w	249w	284w	320w	355w	391w	426w	497w	568w	639w	710w	781w	852w	
V35-2		367w	440w	513w	586w	660w	733w	806w	880w	1026w	1173w	1319w	1466w	1613w	1759w	
VLV35/35		308w	370w	431w	493w	554w	616w	678w	739w	862w	986w	1109w	1232w	1355w	1478w	
VL35/35-2		501w	601w	701w	802w	902w	1002w	1102w	1202w	1403w	1603w	1804w	2004w	2204w	2405w	
V42		681w	817w	953w	1090w	1226w	1362w	1498w	1634w	1907w	2179w	2452w	2724w	2996w	3269w	
VL42/28		217w	260w	304w	347w	391w	434w	477w	521w	608w	694w	781w	868w	955w	1042w	
VL42/42		380w	456w	532w	608w	684w	760w	836w	912w	1064w	1216w	1368w	1520w	1672w	1824w	
V42-2		417w	500w	584w	667w	751w	834w	917w	1001w	1168w	1334w	1501w	1668w	1835w	2002w	
VLV42/28		362w	434w	506w	578w	651w	723w	795w	868w	1012w	1157w	1302w	1446w	1591w	1735w	
VLV42/42		534w	641w	748w	854w	961w	1068w	1175w	1282w	1495w	1709w	1922w	2136w	2350w	2563w	
VL42/28-2		570w	683w	797w	911w	1025w	1139w	1253w	1367w	1595w	1822w	2050w	2278w	2506w	2734w	
VL42/42-2		693w	832w	970w	1109w	1247w	1386w	1525w	1663w	1940w	2218w	2495w	2772w	3049w	3326w	
V49		768w	921w	1075w	1228w	1382w	1535w	1689w	1842w	2149w	2456w	2763w	3070w	3377w	3684w	
VL49/28		246w	295w	344w	394w	443w	492w	541w	590w	689w	787w	886w	984w	1083w	1181w	
VL49/49		412w	494w	576w	658w	741w	823w	905w	988w	1152w	1317w	1481w	1646w	1811w	1975w	
V49-2		466w	559w	652w	745w	838w	931w	1024w	1117w	1303w	1490w	1676w	1862w	2048w	2234w	
VLV49/28		415w	498w	581w	664w	747w	830w	913w	996w	1162w	1328w	1494w	1660w	1826w	1992w	
VLV49/49		585w	702w	819w	936w	1053w	1170w	1287w	1404w	1638w	1872w	2106w	2340w	2574w	2808w	
VL49/28-2		636w	763w	890w	1017w	1144w	1271w	1398w	1525w	1779w	2034w	2288w	2542w	2796w	3050w	
VL49/49-2		746w	895w	1044w	1194w	1343w	1492w	1641w	1790w	2089w	2387w	2686w	2984w	3283w	3581w	
V56		849w	1019w	1189w	1358w	1528w	1698w	1868w	2038w	2377w	2717w	3056w	3396w	3736w	4075w	
VL56/28		276w	331w	386w	441w	496w	551w	606w	661w	771w	882w	992w	1102w	1212w	1322w	
VL56/56		444w	533w	622w	710w	799w	888w	977w	1066w	1243w	1421w	1598w	1776w	1954w	2131w	
V56-2		511w	613w	715w	818w	920w	1022w	1124w	1226w	1431w	1635w	1840w	2044w	2249w	2453w	
VLV56/28		469w	563w	657w	750w	844w	938w	1032w	1126w	1313w	1501w	1688w	1876w	2064w	2251w	
VLV56/56		637w	764w	891w	1018w	1146w	1273w	1400w	1528w	1782w	2037w	2291w	2546w	2800w	3055w	
VL56/28-2		697w	836w	975w	1115w	1254w	1394w	1533w	1672w	1951w	2230w	2509w	2788w	3067w	3345w	
VL56/56-2		800w	959w	1119w	1279w	1439w	1599w	1759w	1919w	2239w	2558w	2878w	3198w	3518w	3838w	
		924w	1109w	1294w	1478w	1663w	1848w	2033w	2218w	2587w	2957w	3326w	3696w	4066w	4435w	

Δt diversi da 50 K: consultare Dati tecnici Brem



es.: VL 56/56-2 90, AC $\varnothing 1/2''$, BR 0006

Lunghezze ogni 10 cm: interpolare rese e prezzi
 Lunghezze ogni 1 cm: interpolare rese; prezzi:
 misura superiore + 20%
 Lunghezze fino 6m: interpellare ufficio tecnico

SUIT-V

MODELLO	L cm	EN 442 Watt Δt 50 K														
		50	60	70	80	90	100	110	120	140	160	180	200	220	240	
V63						358,40										
VL63/35	305w	366w	427w	488w	549w	610w	671w	732w	854w	976w	1098w	1220w	1342w	1464w		
VL63/63	501w	601w	701w	801w	901w	1001w	1101w	1201w	1401w	1602w	1802w	2002w	2202w	2402w		
V63-2	557w	668w	779w	890w	1002w	1113w	1224w	1336w	1558w	1781w	2003w	2226w	2449w	2671w		
VLV63/35	522w	626w	731w	835w	940w	1044w	1148w	1253w	1462w	1670w	1879w	2088w	2297w	2506w		
VLV63/63	710w	851w	993w	1135w	1277w	1419w	1561w	1703w	1987w	2270w	2554w	2838w	3122w	3406w		
VL63/35-2	757w	908w	1059w	1210w	1362w	1513w	1664w	1816w	2118w	2421w	2723w	3026w	3329w	3631w		
VL63/63-2	894w	1073w	1252w	1430w	1609w	1788w	1967w	2146w	2503w	2861w	3218w	3576w	3934w	4291w		
V70	995w	1193w	1392w	1591w	1790w	1989w	2188w	2387w	2785w	3182w	3580w	3978w	4376w	4774w		
VL70/35	326w	391w	456w	521w	586w	651w	716w	781w	911w	1042w	1172w	1302w	1432w	1562w		
VL70/70	532w	638w	744w	850w	957w	1063w	1169w	1276w	1488w	1701w	1913w	2126w	2339w	2551w		
V70-2	598w	718w	837w	957w	1076w	1196w	1316w	1435w	1674w	1914w	2153w	2392w	2631w	2870w		
VLV70/35	574w	689w	804w	918w	1033w	1148w	1263w	1378w	1607w	1837w	2066w	2296w	2526w	2755w		
VLV70/70	759w	911w	1063w	1214w	1366w	1518w	1670w	1822w	2125w	2429w	2732w	3036w	3340w	3643w		
VL70/35-2	812w	974w	1136w	1298w	1461w	1623w	1785w	1948w	2272w	2597w	2921w	3246w	3571w	3895w		
VL70/70-2	942w	1130w	1318w	1506w	1695w	1883w	2071w	2260w	2636w	3013w	3389w	3766w	4143w	4519w		
V77	1056w	1267w	1478w	1690w	1901w	2112w	2323w	2534w	2957w	3379w	3802w	4224w	4646w	5069w		
VL77/35	365w	437w	510w	583w	656w	729w	802w	875w	1021w	1166w	1312w	1458w	1604w	1750w		
VL77/70	562w	674w	787w	899w	1012w	1124w	1236w	1349w	1574w	1798w	2023w	2248w	2473w	2698w		
V77-2	624w	749w	874w	998w	1123w	1248w	1373w	1498w	1747w	1997w	2246w	2496w	2746w	2995w		
VLV77/35	626w	751w	876w	1002w	1127w	1252w	1377w	1502w	1753w	2003w	2254w	2504w	2755w	3005w		
VLV77/70	807w	968w	1130w	1291w	1453w	1614w	1775w	1937w	2260w	2582w	2905w	3228w	3551w	3874w		
VL77/35-2	865w	1038w	1211w	1384w	1557w	1730w	1903w	2076w	2422w	2768w	3114w	3460w	3806w	4152w		
VL77/70-2	989w	1187w	1385w	1582w	1780w	1978w	2176w	2374w	2769w	3165w	3560w	3956w	4352w	4747w		
V84	1104w	1325w	1546w	1766w	1987w	2208w	2429w	2650w	3091w	3533w	3974w	4416w	4858w	5299w		
VL84/35	394w	472w	551w	630w	708w	787w	866w	944w	1102w	1259w	1417w	1574w	1732w	1889w		
VL84/70	590w	708w	826w	944w	1062w	1180w	1298w	1416w	1652w	1888w	2124w	2360w	2596w	2832w		
V84-2	652w	782w	912w	1042w	1173w	1303w	1433w	1564w	1824w	2085w	2345w	2606w	2867w	3127w		
VLV84/35	678w	813w	949w	1084w	1220w	1355w	1491w	1626w	1897w	2168w	2439w	2710w	2981w	3252w		
VLV84/70	853w	1024w	1194w	1365w	1535w	1706w	1877w	2047w	2388w	2730w	3071w	3412w	3753w	4094w		
VL84/35-2	920w	1103w	1287w	1471w	1655w	1839w	2023w	2207w	2575w	2942w	3310w	3678w	4046w	4414w		
VL84/70-2	1034w	1240w	1447w	1654w	1860w	2067w	2274w	2480w	2894w	3307w	3721w	4134w	4547w	4961w		
	1154w	1384w	1615w	1846w	2076w	2307w	2538w	2768w	3230w	3691w	4153w	4614w	5075w	5537w		

Mod. VL
 altezza tubi cm
 altezza lamellatura
 lunghezza cm
 VL 77/35 - 220

Mod. VLV
 piastra sul retro
 altezza tubi cm
 altezza lamelle
 lunghezza cm
 VLV 77/35 - 220

MODELLO	L cm	EN 442 Watt Δt 50 K														
		50	60	70	80	90	100	110	120	140	160	180	200	220	240	
V91	424w	421,60 509w	594w	678w	763w	848w	933w	1018w	1187w	1357w	1526w	1696w	1866w	2035w		
V91-2	729w	875w	1021w	1166w	1312w	1458w	1604w	1750w	2041w	2333w	2624w	2916w	3208w	3499w		
V98	453w	544w	634w	725w	815w	906w	997w	1087w	1268w	1450w	1631w	1812w	1993w	2174w		
V98-2	780w	936w	1092w	1248w	1404w	1560w	1716w	1872w	2184w	2496w	2808w	3120w	3432w	3744w		
V105	484w	580w	677w	774w	870w	967w	1064w	1160w	1354w	1547w	1741w	1934w	2128w	2321w		
V105-2	829w	995w	1161w	1326w	1492w	1658w	1824w	1990w	2321w	2653w	2984w	3316w	3648w	3979w		
V112	514w	617w	720w	822w	925w	1028w	1131w	1234w	1439w	1645w	1850w	2056w	2262w	2467w		
V112-2	879w	1055w	1231w	1406w	1582w	1758w	1934w	2110w	2461w	2813w	3164w	3516w	3868w	4219w		
V119	545w	654w	763w	872w	981w	1090w	1199w	1308w	1526w	1744w	1962w	2180w	2398w	2616w		
V119-2	928w	1114w	1299w	1485w	1670w	1856w	2042w	2227w	2598w	2970w	3341w	3712w	4083w	4454w		
V126	575w	690w	805w	920w	1035w	1150w	1265w	1380w	1610w	1840w	2070w	2300w	2530w	2760w		
V126-2	977w	1172w	1368w	1563w	1759w	1954w	2149w	2345w	2736w	3126w	3517w	3908w	4299w	4690w		
V133	606w	727w	848w	970w	1091w	1212w	1333w	1454w	1697w	1939w	2182w	2424w	2666w	2909w		
V133-2	1026w	1231w	1436w	1641w	1846w	2051w	2256w	2461w	2871w	3282w	3692w	4102w	4512w	4922w		
V140	638w	765w	893w	1020w	1148w	1275w	1403w	1530w	1785w	2040w	2295w	2550w	2805w	3060w		
V140-2	1073w	1288w	1502w	1717w	1931w	2146w	2361w	2575w	3004w	3434w	3863w	4292w	4721w	5150w		
V147	668w	802w	935w	1069w	1202w	1336w	1470w	1603w	1870w	2138w	2405w	2672w	2939w	3206w		
V147-2	1118w	1342w	1565w	1789w	2012w	2236w	2460w	2683w	3130w	3578w	4025w	4472w	4919w	5366w		
V154	700w	839w	979w	1119w	1259w	1399w	1539w	1679w	1959w							
V154-2	1164w	1397w	1630w	1862w	2095w	2328w	2561w	2793w	3259w							
V161	732w	878w	1025w	1171w	1318w	1464w	1611w	1757w	2050w							
V161-2	1210w	1452w	1694w	1936w	2178w	2420w	2662w	2904w	3388w							
V168	765w	917w	1070w	1223w	1376w	1529w	1682w	1835w	2141w							
V168-2	1255w	1505w	1756w	2007w	2258w	2509w	2760w	3011w	3513w							

