

QUAR PLUS

Lo scaldasalviette QUAR con la sua cornice a sezione rettangolare, é disponibile anche

nella versione PLUS che, grazie ad una nuova composizione di tubi, offre rese

caloriche ancora piú elevate e una gamma completa per ogni ambiente.

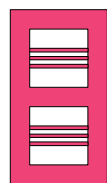
DIMENSIONI

Larghezza: 40/52/64/76 cm

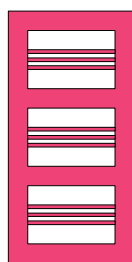
Altezze: 72/104/136/168/200 cm

Profondità: 2 cm

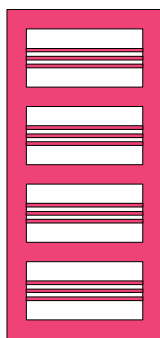
Sporgenza dal muro: 10 cm



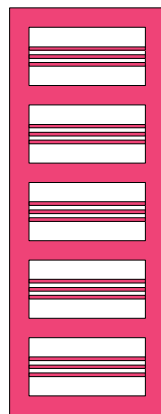
QUAR PLUS 72 -..



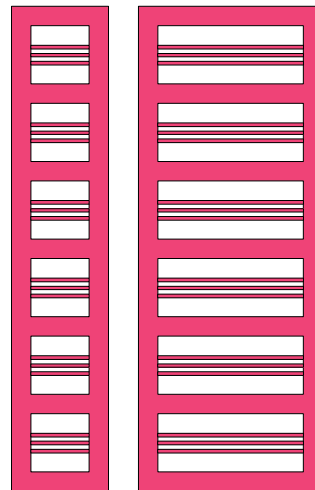
QUAR PLUS 104 -..



QUAR PLUS 136 -..



QUAR PLUS 168 -..



QUAR PLUS 200 -..



MODELLO		Watt Δt 50 K	$\blacktriangle \blacktriangledown$ int.att. •cm	Altezza cm	Larghezza cm	Peso M Kg	Volume V dm ³	Resistenza elettrica classe I W
QUAR PLUS	72-40	276	19	72	40	5,3	3,1	R250IIE
QUAR PLUS	72-52	334	19	72	52	6,4	3,7	-
QUAR PLUS	104-52	468	19	104	52	9,0	5,2	400
QUAR PLUS	104-64	554	19	104	64	10,5	6,0	-
QUAR PLUS	136-52	612	19	136	52	11,7	6,6	650
QUAR PLUS	136-64	716	19	136	64	13,6	7,7	650
QUAR PLUS	168-40	623	19	168	40	12,0	6,9	650
QUAR PLUS	168-52	750	19	168	52	14,3	8,1	-
QUAR PLUS	168-64	877	19	168	64	16,6	9,4	900
QUAR PLUS	168-76	1004	19	168	76	19,0	10,6	-
QUAR PLUS	200-40	739	19	200	40	14,2	8,2	-
QUAR PLUS	200-52	889	19	200	52	16,9	9,6	900
QUAR PLUS	200-64	1038	19	200	64	19,7	11,1	-
QUAR PLUS	200-76	1188	19	200	76	22,5	12,6	-

EN 442 Watt Δt 50 K

• Valvole Reverse Brem: si consiglia mod. Quadra

ESECUZIONI DI SERIE

Colore bianco sablé SB9010 mensole bianche
Valvola di sfiato \varnothing 1/8" - Tolleranze \pm 3mm

ESECUZIONI A RICHIESTA

Verniciatura in una tinta della tabella colori
Brem con fissaggi cromati +15/35%

ATTACCHI DI SERIE

REG \varnothing 1/2"
A richiesta attacchi EG (i.a. 5 cm)



5