

SHAR

Shar riassume tutte le caratteristiche dello scaldasalviette tradizionale.

I collettori di forma semiovale e i tubi radianti con diametro di 15mm, si fondono ed

esaltano l'armonia dell'assieme per un grande classico equilibrio.


DIMENSIONI

Larghezze: 33 / 45 / 50 / 60 / 75 / 90 cm


Altezze: 71,8 / 110,3 / 140,6 / 181,8 cm

Profondità: 3 cm


Sporgenza dal muro: 10,5 cm




SHAR 70-...



SHAR 110-...



SHAR 140-...



SHAR 180-...

MODELLO		Watt Δt 50 K	\blacktriangle int.att. cm	Altezza cm	larghezza cm	Peso M Kg	Volume V dm ³	Resistenza elettrica classe I W	Versioni miste
SHAR	70-45	353	42	71,8	45	4,9	3,12	400	
SHAR	70-50	389	47	71,8	50	5,3	3,27	400	
SHAR	70-60	458	57	71,8	60	6,1	3,59	400	
SHAR	70-75	552	72	71,8	75	7,4	4,07	-	
SHAR	110-45	526	42	110,3	45	7,4	4,74	-	
SHAR	110-50	580	47	110,3	50	8,0	4,97	650	
SHAR	110-60	684	57	110,3	60	9,2	5,45	650	
Slim SHAR	140-33	468	30	140,6	33	7,3	4,51	400	
SHAR	140-45	653	42	140,6	45	9,3	6,00	650	
SHAR	140-50	720	47	140,6	50	10,0	6,29	650	
SHAR	140-60	851	57	140,6	60	11,6	6,88	900	
Slim SHAR	180-33	618	30	181,8	33	9,7	4,89	650	
SHAR	180-45	870	42	181,8	45	12,2	7,85	900	
SHAR	180-50	955	47	181,8	50	13,2	8,24	900	
SHAR	180-60	1126	57	181,8	60	15,3	9,03	-	
SHAR	180-75	1363	72	181,8	75	18,1	10,21	-	
SHAR	180-90	1640	87	181,8	90	21,1	11,40	-	
S-CROM	70-50	311	47	71,8	50	5,3	3,27	-	
S-CROM	110-50	464	47	110,3	50	8,0	4,97	400	
S-CROM	140-33	374	30	140,6	33	7,3	4,51	400	
S-CROM	140-50	576	47	140,6	50	10,0	6,29	650	
S-CROM	180-33	494	30	181,8	33	9,7	4,89	400	
S-CROM	180-50	764	47	181,8	50	13,2	8,24	-	
S-CROM	180-60	901	57	181,8	60	15,3	9,03	900	

EN 442 Watt Δt 50 K

ESECUZIONI DI SERIE

Colore bianco sablé SB9010, mensole bianche
Finitura cromata con mensole cromate
Valvola di sfianto \varnothing 1/8" - Tolleranze \pm 3mm
Pressione massima di esercizio 8 bar

ESECUZIONI A RICHIESTA

Verniciatura tabella colori Brem con mensole cromate
+15/35%
Accessori e valvole cromate
pag.242
Attacchi laterali (i.a.H-4cm)

ATTACCHI DI SERIE

EG \varnothing 1/2"
* Accessorio TR incluso
Versione elettrica, pag. 232
Attacchi a richiesta

